

HƯỚNG DẪN CỬA HÀNG ĐẶT HÀNG QUA ỨNG DỤNG APP MOBILE

1. Cửa hàng cấp 2

Hệ thống đặt hàng cho Cửa hàng cấp 2 bằng ứng dụng app mobile bao gồm các chức năng: Tạo mới đơn hàng, nhận đơn, gom đơn hàng từ Cửa hàng cấp 2 tiến hành xuất hàng và đặt hàng lên Nhà Phân Phối khi kho không đủ hàng, Quản lý cửa hàng cấp 3, Quản lý xe, Quản lý điểm tích lũy, Báo cáo hàng hoá.

2. Cài đặt và đăng nhập

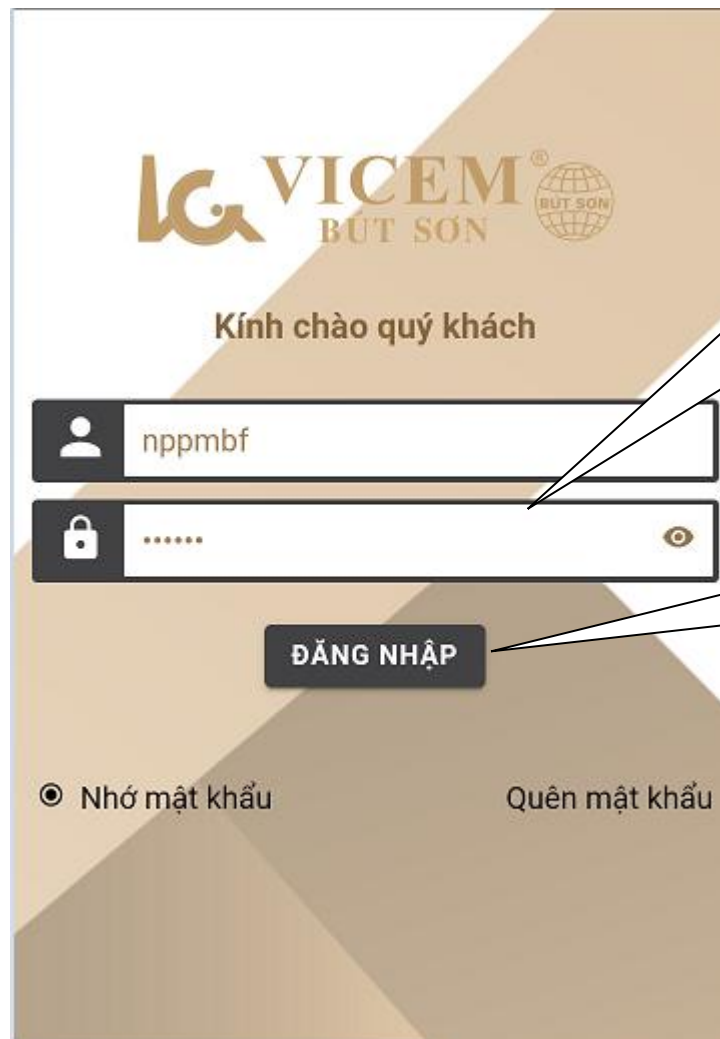
Bước 1: Tải và cài đặt ứng dụng bằng cách tìm kiếm từ khoá “VICEM” trên App Store hoặc google Play store



VICEM
VICEM - Tổng Công ty Xi măng Việ..

(Lưu ý: trong lúc cài đặt chọn logo Vicem Bút Sơn  Xi măng Bút Sơn )

Bước 2: Nhập thông tin đăng nhập được cung cấp, gồm: Tài khoản và Mật khẩu, tích ô “ghi nhớ đăng nhập”/ Chọn nút “**Đăng nhập**”.



VICEM BÚT SƠN

Kính chào quý khách

ĐĂNG NHẬP

Nhớ mật khẩu Quên mật khẩu

Nhập tên đăng nhập và mật khẩu

Bấm vào “**Đăng nhập**” để sử dụng phần mềm

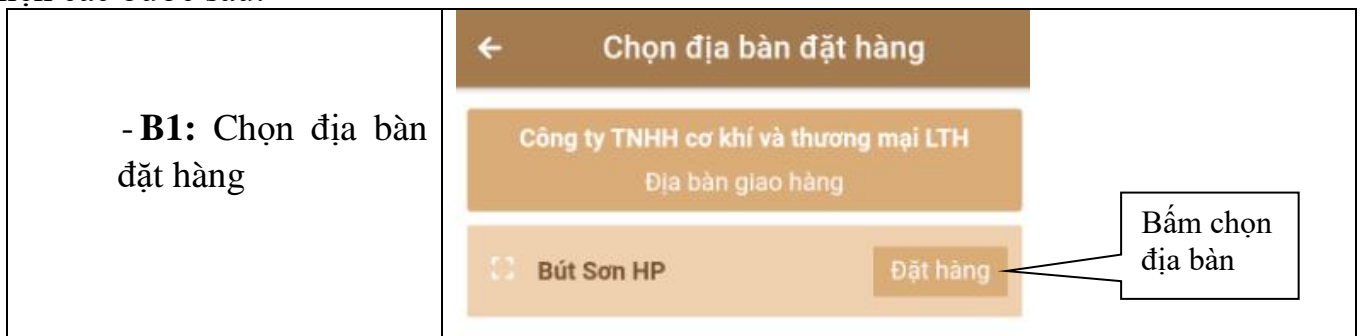
3. Các chức năng chính của chương trình


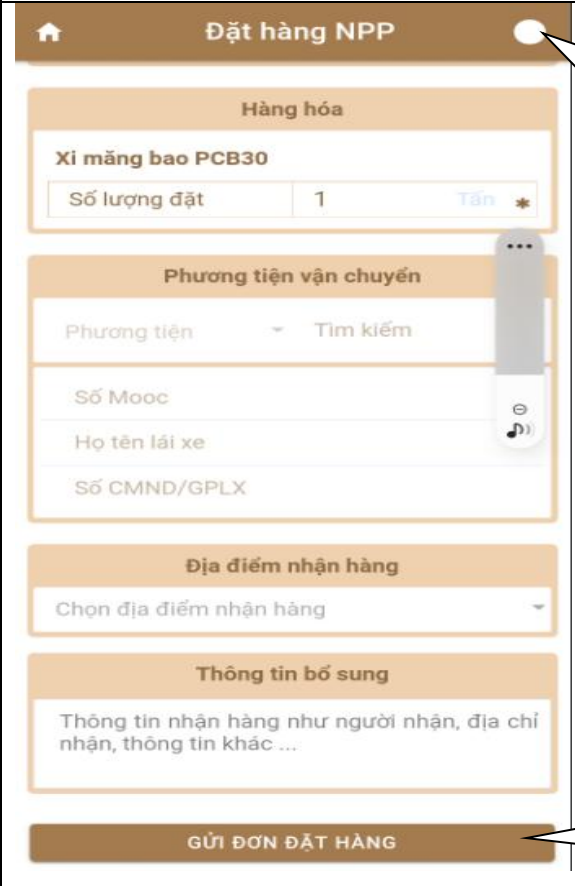
Sau khi đăng nhập thành công vào giao diện chính của chương trình (như hình):



3.1 . Chức năng “Đặt hàng NPP”

Để tạo mới đơn hàng gửi đi Nhà Phân Phối, vào chức năng “Đặt hàng NPP”, thực hiện các bước sau:



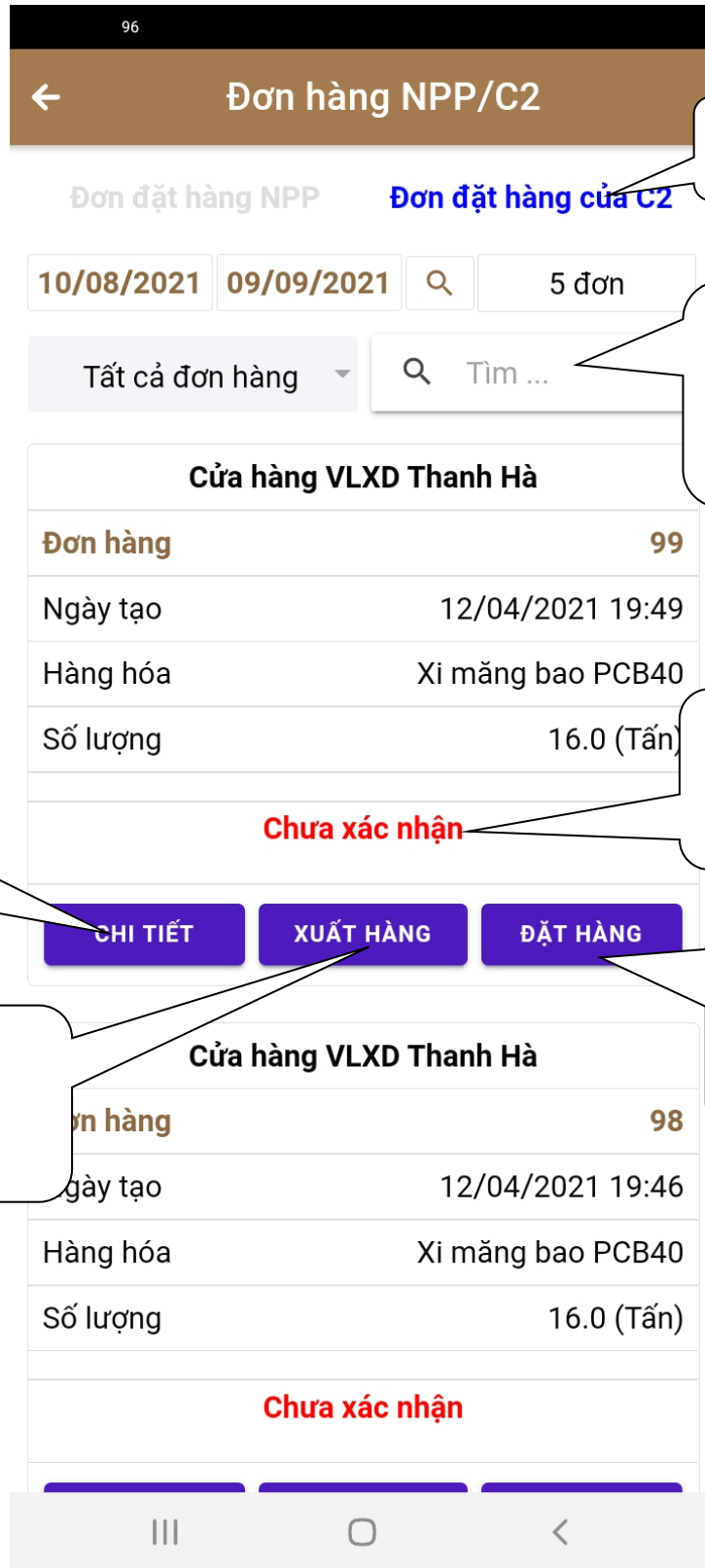
<p>-B2: Chọn sản phẩm</p>		<p>Bấm chọn sản phẩm</p>
<p>- B3: Nhập thông tin cho đơn hàng: số lượng (chú ý: hệ thống sẽ tự tổng SL của các đơn hàng C3 đặt lên, nếu muốn đặt SL > tổng thì đánh trực tiếp SL vào), phương tiện (nếu cần).../ bấm chọn “Gửi đơn đặt hàng”/ “Xác nhận” để kết thúc gửi đơn hàng đi Nhà Phân Phối.</p>		<p>Bấm vào dấu tròn xem đơn đặt hàng của Cấp 3.</p> <p>Bấm chọn gửi đơn đặt hàng</p>

3.2. Chức năng “Đơn hàng NPP/C2”

Chức năng này xem được thông tin của đơn hàng cấp 2 đã gửi đi NPP và đơn hàng cấp 3 gửi đến

The screenshot shows a mobile application interface for 'Đơn hàng NPP/C2'. The interface includes a header with a back arrow, the title 'Đơn hàng NPP/C2', and a plus icon. Below the header, there are two tabs: 'Đơn đặt hàng NPP' (selected) and 'Đơn đặt hàng của C2'. A date range filter is set to '06/09/2021' to '09/09/2021', and a search bar contains '5 đơn'. A dropdown menu is set to 'Tất cả đơn hàng' and a search bar contains 'Tìm kiếm'. The main content area displays a list of orders. The first order is for 'Đơn đặt hàng' 121265, with MSGH 893499-21, quantity 20.00, and date 09/09/2021 13:34. The second order is for 'Đơn đặt hàng' 121195, with MSGH 893382-21, quantity 5.00, and date 09/09/2021 13:34. Callout boxes provide the following information:

- Tab: Đơn hàng đã gửi đi NPP
- Chọn khoảng thời gian để xem chi tiết đơn hàng đã gửi đi NPP
- Nút thêm mới đơn hàng.
- Tab: Đơn hàng của cấp 3 gửi đến.



Tab: Đơn hàng của cấp 3 gửi đến.

Lưu ý: Để tìm kiếm tên mặt hàng vui lòng gõ vào ô tìm kiếm, sửa khoảng thời gian nếu muốn xem các đơn hàng trước đó.

Trạng thái đơn hàng: Chưa xác nhận, đã xác nhận, đã xuất hàng, hủy đơn hàng...


3.1.1 Bấm vào xem đơn hàng và sửa đơn đặt hàng

3.1.2 Bấm vào “**Xuất hàng**” khi trong kho có đủ hàng để xuất cho

3.1.3 Bấm vào “**Đặt hàng**”/ Gửi đơn đặt hàng/ xác nhận để gửi đơn hàng đi nhà máy

Khi Cửa hàng cấp 2 nhận được đơn hàng từ cấp 3 gửi đến, thực hiện các bước như sau:

- **3.1.1.** Nút **Chi tiết** để xem chi tiết đơn hàng



The screenshot shows the 'Đơn đặt hàng' (Order) screen with the following details:

Thông tin đơn hàng	
Đơn hàng	118581
Ngày đặt	18/08/2021
Hàng hóa	Xi măng bao PC40
Số lượng đặt	1.00 tấn
Cửa hàng	BT Việt Tiệp - Lại Yên
Địa bàn	Trạm trộn Việt Tiệp
Phương tiện	12C-02863 - Tài x? Trường Hải
Kho hàng	
TT khác	test
Thông tin phản hồi, trao đổi với cửa hàng	

Chưa xác nhận

Buttons: CẬP NHẬT, ĐẶT HÀNG NPP, TÁCH ĐƠN, HỦY ĐƠN HÀNG

Callouts:

- Sửa thông tin số lượng (chỉ sửa đơn hàng ở trạng thái “chưa xác nhận”)/ xong ấn “**cập nhật**”
- Nút này chuyển sang giao diện đặt hàng gửi đi NPP
- Nút “**Hủy đơn hàng**” (nêu lý do trước khi hủy)
- Tách số lượng ra làm 2 đơn.

- 3.1.2 Nút **Xuất hàng** khi trong kho có đủ hàng để xuất cho cửa hàng

Đồng ý “**Xuất hàng**”,
hệ thống sẽ chuyển
đơn hàng về trạng thái
“**Đã xác nhận**”

← **Xuất hàng**

KHO HÀNG

Chọn kho hàng ▾

THÔNG TIN HÀNG HÓA

Xi măng bao PC40

Số lượng đặt: Tấn

THÔNG TIN GIAO HÀNG

Cửa hàng: BT Việt Tiếp - Lại Yên
Địa chỉ: Lại Yên, Hoài Đức, HN
Điện thoại: 0900000000

Phương tiện ▾ 🔍

null

Tài x? Trường Hải

Số CMND/GPLX

XUẤT HÀNG

- **3.1.3** Nút **Đặt hàng** xem lại thông tin đơn hàng (sửa được số lượng, biển số xe)/ xong chọn **“Gửi đơn đặt hàng”/ “chấp nhận”** để kết thúc gửi đơn hàng.

←
Tạo đơn đặt hàng

498/BTS-XNTT
531,236,677.000

Nhà máy xi măng Vicem Bút Sơn
✱

Trạm trộn Việt Tiệp
✱

Xi măng bao PC40
✱

BT Việt Tiệp - Lại Yên

Đơn hàng: 118581
Số lượng: **1.00** (Tấn)

SL: 1.00 ✱ Giá: 1254545.455 VNĐ

Thành tiền: 1,254,545.455

Đường bộ
Quy cách đóng gói ✱

12C-02863
🔍 ✱

Thông tin MOOC

Tài x? Trường Hải

Số CMND/GPLX

Dây chuyền I

GỬI ĐƠN ĐẶT HÀNG

Tích ô xác nhận ghép thêm lượng đặt của 1 đơn hàng khác

Ấn **“Gửi đơn đặt hàng”**, hệ thống sẽ chuyển đơn hàng về trạng thái **“đã xác nhận”**

3.3. Chức năng “Thông báo”

Thông báo về chế độ, chính sách, chương trình khuyến mại... từ công ty

←
Thông báo

☰
Tin tức hoạt động, thông báo ...

Thông tin khuyến mại NPP Hoàng Tiến Sơn La
Hiệu lực: 22/08/2021 - 31/08/2021

Thông tin khuyến mại NPP Hoàng Tiến Sơn La
Hiệu lực: 08/08/2021 - 16/08/2021

HOSTLINE HỖ TRỢ KHÁCH HÀNG ĐẶT HÀNG QUA APPMOBILE

0343.963.886